

## 校外賃居資料線上填報操作圖解:

一、線上填報操作方法一:學校 portal 登入→校務行政系統→學生  
→學生校務行政資訊系統「學籍…」→登入→學籍資料→個人資料  
與住宿、車籍資料→完成填報後按下方”修改的個人資料”送出即  
完成填報。

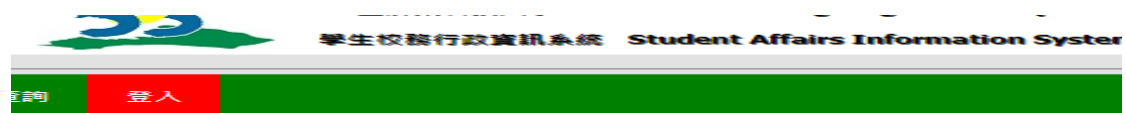
### 1. 步驟一: 學校 portal 登入後按”校務行政系統”



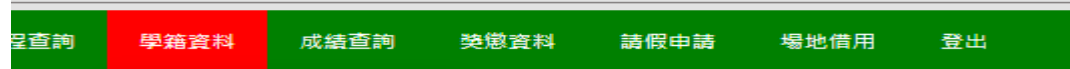
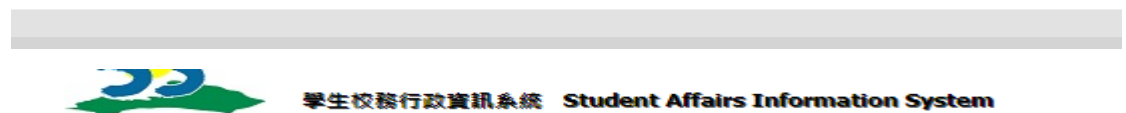
### 2. 步驟二: “學生→按學生校務行政資訊系統「學籍…」”




### 3. 步驟三：“登入→學籍資料→點選個人資料與住宿、車籍資料”



同學「登入」自行點選所需的的功能  
要離開，請先點「登出」，再離開系統，  
您的個人資料不外洩。



請同學  
若要離開，請先點「登出」，再離開系統，  
確保您的個人資料不外洩。



個人資料與住宿、車籍資料

班級:	<input type="text"/>	中文姓名:	<input type="text"/>
聯絡電話:	<input type="text"/>	學生手機:	<input type="text"/>
E-mail:	<input type="text"/>		
現在通訊處:	<input type="text"/>		
永久地址:	<input type="text"/>		
家長或監護人:	姓名: <input type="text"/>	電話: <input type="text"/>	
通訊處:	<input type="text"/>		

說明: 本欄的個人為學籍資料，若有異動，請洽教務處修正

#### 個人異動資料:(可隨時異動)

電話號碼: <input type="text"/>	手機號碼: <input type="text"/>	
E-mail: <input type="text"/>	擔任班級幹部	
(緊急連絡人為提供學校危機或緊急事件聯繫處理用)		
緊急連絡人(一)姓名: <input type="text"/>	關係: <input type="text"/>	電話: <input type="text"/>
緊急連絡人(二)姓名: <input type="text"/>	關係: <input type="text"/>	電話: <input type="text"/>
住屋情形: <input type="text"/>	租屋學舍名稱: <input type="text"/>	

4. 步驟四:開始填寫”住屋情形(請填校外賃居)、租屋學舍名稱、住宿地址、房號、進住日期、房東姓名及電話、同住同學等。”

姓名/學號/電話:	電話:	電話:
住屋情形: <input type="text"/>	租屋學舍名稱: <input type="text"/>	
郵遞區號: <input type="text"/>	住宿(家)地址: <input type="text"/>	
宿舍房號: <input type="text"/>	進住日期: <input type="text"/>	房東姓名: <input type="text"/> 房東電話: <input type="text"/>
同住同學: <input type="text"/>		
交通工具: <input type="text"/>	車輛廠牌: <input type="text"/>	型號: <input type="text"/> 顏色: <input type="text"/>
車牌號碼: <input type="text"/>	學校通行證號碼: <input type="text"/>	車輛擁有者: <input type="text"/>
保險証號: <input type="text"/>	保險証有效期限: <input type="text"/>	行照號碼: <input type="text"/> 行照有效期限: <input type="text"/>
駕駛執照証號: <input type="text"/>	駕駛執照有效期限: <input type="text"/>	
備註: <input type="text"/>		
<input type="button" value="修改的個人資料"/>		

5. 步驟五: 完成填報後按下方”修改的個人資料”送出即完成填報。

交通工具: <input type="text"/>	車輛廠牌: <input type="text"/>	型號: <input type="text"/> 顏色: <input type="text"/>
車牌號碼: <input type="text"/>	學校通行證號碼: <input type="text"/>	車輛擁有者: <input type="text"/>
保險証號: <input type="text"/>	保險証有效期限: <input type="text"/>	行照號碼: <input type="text"/> 行照有效期限: <input type="text"/>
駕駛執照証號: <input type="text"/>	駕駛執照有效期限: <input type="text"/>	
備註: <input type="text"/>		
<input type="button" value="修改的個人資料"/>		

二、線上填報操作方法二:用手機掃 QR 碼→按登入(線上填報 QR 碼)

